



Instruktion Sius Data vid
träning/klubbtävling "Tisdagsskjutning"

SiusData
Instruktion

Rev. 2009-07-27

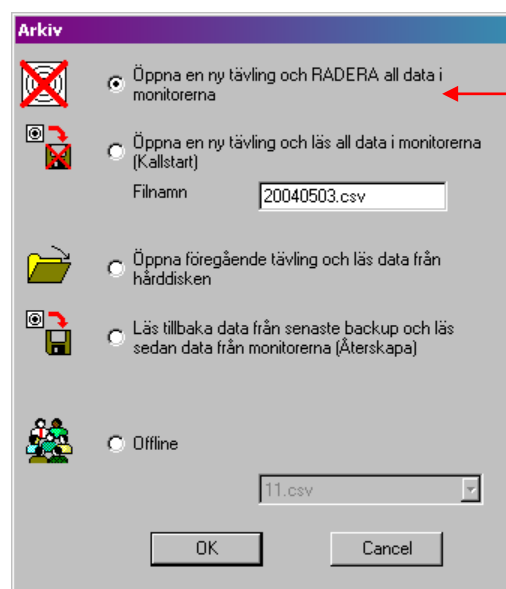
www.sius.se

Instruktion Sius Data vid träning/klubbävling "Tisdagsskjutning"

Programmet Sius Data startar automatiskt eller använd denna Ikon på

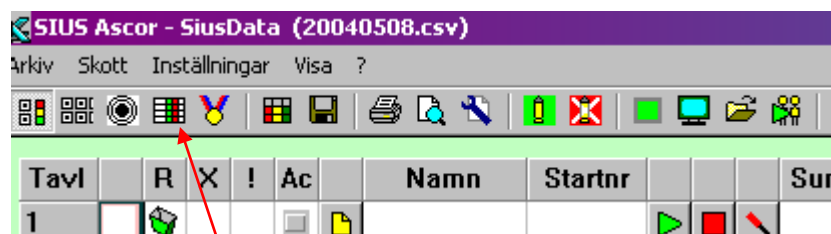


skrivbordet



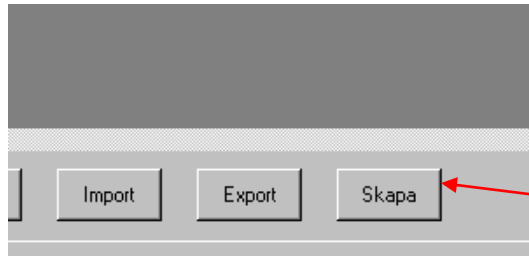
Vid start av ny tävling välj det övre alternativet.

Svara Ja på eventuella frågor om att inte databasen finns.



Klicka på Ikonen "Visa Skyttar"

INSTRUKTION



Klicka på Ikonen
"Skapa"

Fyll i formuläret som nedan

Create empty Startlist [X]

From Lane

To Lane

Number of Relays

First Startnumber

OK Cancel

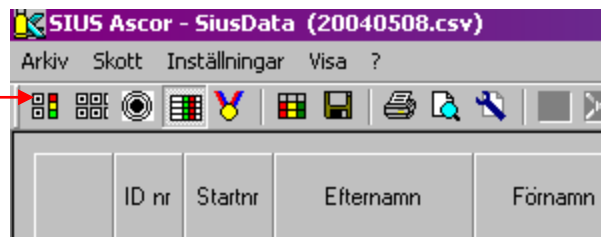
Antal Tavlor som används

Antal Lag

Skriv in 1

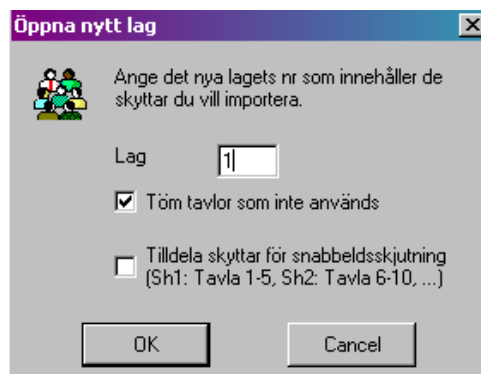
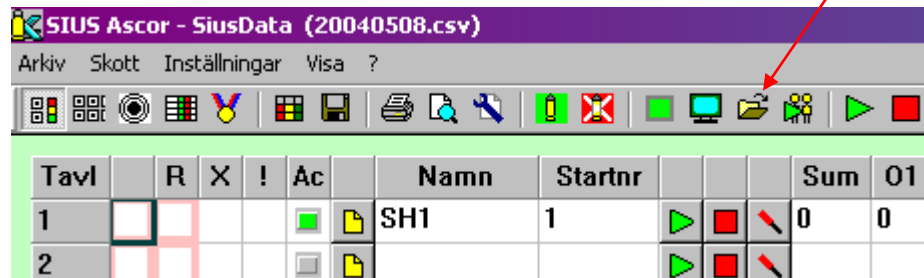
Tryck på OK

Klicka på Ikonen
"Visa Tavlor"



INSTRUKTION

Klicka på Ikonen "Importerera Skyttar"



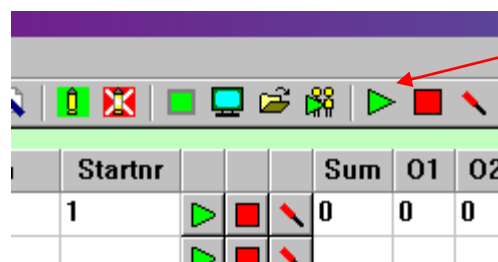
Skriv in skjutlagets nummer

Klicka i "Töm tavlor som inte används"

Tryck på OK



Välj skjutprogram



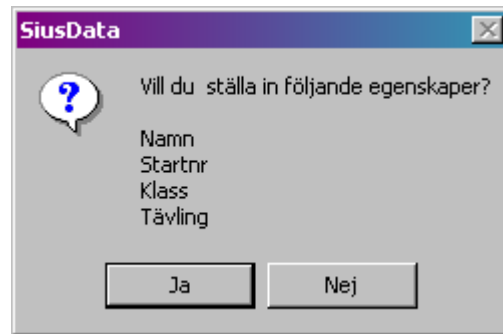
Klicka på Ikonen "Starta tavlorna"

INSTRUKTION

Dok. nr: XNA 250134

Datum: 2009-07-27

Sidan: 5 av 5



Svara: JA



Efter provskott klicka på Ikonen "Nollställning efter provskott (MATCH)"